


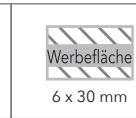
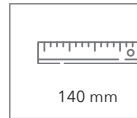
Phasenprüfer Modell 421



LERCHE

mit Schraubendreherklinge

WERKZEUGE & MESSER



Bitte beachten Sie,

dass sich die Preise für diesen Artikel
in der Zwischenzeit geändert haben!

Gerne erstellen wir Ihnen ein individuelles und unverbindliches Angebot auf Basis der aktuellen Preise.

Artikelnummer: 421

Material: Metallische Klinge, Widerstand, Glimmlampe, Isolierung. Schneide 3 mm gehärtet und glanzvernickelt

Größe: 140 mm

Farben: auf Lager: gelb, orange, rot, grün, blau, schwarz, ein- oder zweifarbig bedruckt

Druckart: Tampondruck

Werbefläche: ca. 6 x 30 mm

Aufpreis möglich

Unser Produkt online

Bitte hier scannen!

Beispiel Standardfarben, ein- oder zweifarbig bedruckt

Der Phasenprüfer eignet sich zum Feststellen von Strom in der Leitung. Er besteht aus einer metallischen Klinge, einem Widerstand, einer Glimmlampe und der Isolierung. Schneide 3 mm gehärtet und glanzvernickelt. Made in Germany und VDE-Ges geprüft. Spannungsbereich: 12 - 250 Volt.



Beispiel Tampondruck 1-farbig

Auflage	250	500	1000	2500
Phasenprüfer Modell 421	1,29 €	1,09 €	0,99 €	0,95 €

Werbeanbringung*:

Auflage	250	500	1000	2500
Tampondruck	55 € (pauschal)	0,29 €	0,25 €	0,19 €

*pro Text und Farbe

Zusatzkosten

Einrichtkosten	45,00 €
Filmkosten	29,00 €
Klischeekosten	29,00 €

*pro Farbe/pro Text/Korrekturkosten inklusive



Beispiel individueller Pantonetten (ab 5.000 Stück gegen Aufpreis)

Farben (auf Lager)



Lieferzeit: ca. 3 Wochen nach Produktionsfreigabe | Fixtermin? Fragen Sie nach unserem Express-Service!

Angebot freibleibend, Preise zzgl. MwSt. ab Werk, Irrtümer vorbehalten. Bitte senden Sie uns Ihre druckfähigen PDF- oder EPS-Daten inklusive Pantone Farbangaben zu.

10/2023 SA